

## Daloc T21/48 Trädörr, Massivdörr, Ljuddörr



Beteckning	Karmdag mått*	Karmytter mått	Vikt
<b>Enkeldörr</b>			
T21 7 x 21	600 x 2025	690 x 2093	42
T21 8 x 21	700 x 2025	790 x 2093	47
T21 9 x 21	800 x 2025	890 x 2093	52
T21 10 x 21	900 x 2025	990 x 2093	57
T21 11 x 21	1000 x 2025	1090 x 2093	62
T21 12 x 21	1100 x 2025	1190 x 2093	67
T21 13 x 21	1200 x 2025	1290 x 2093	72
<b>Pardörr</b>			
T21 15 x 21	1400 x 2025	1490 x 2093	82
T21 18 x 21	1700 x 2025	1790 x 2093	96

Massivdörr Daloc T21/48 är en innerdörr, som passar bra i en rad offentliga miljöer. Trädörrar i Dalocs sortiment är försedda med skyddande kant runt om hela dörrbladet, vilket både skyddar och gör det lätt att hålla rent och lämpar sig därför i personalutrymmen, idrottshallar, skolor, sjukhus och vårdcentraler.

*Dörren erbjuds även i andra modulstorlekar och karmyttermått. Se maxmått nedan.*

Max väggöppningsmått för tex modul 9x21 med träkarm är 915x2110 mm och med stålkarm 920x2110 mm.

\* Vid 90 graders öppnad enkeldörr avgår 47 mm (träkarm), 35 mm (stålkarm), 53 mm (infällt klämskydd) från karmdagbredden.

Maxmått:  
Enkeldörr brand/ljud 13x24  
Pardörr brand/ljud 24x24

### KLASSNINGAR

Prestanda på dörrens egenskaper har provats av RISE (tidigare SP) och certifierats av RISE Certifiering. RISE utför regelbundna tillverkningskontroller i Dalocs fabriker.

**Brandklass:** Tillval EI 30.  
Kan ej fås med glasöppning.

**Ljudreduktion:** Rw 27 dB.  
Ljudreduktion (Rw) har ersatt ljudklass (R'w). Vid projektering minskas uppmätt ljudreduktion dörr med 2-3dB för hänsyn till montage och utförande.  
Tidigare ljudklass R'w 25 dB.

**Hygien:** Hygienklass 1-3 enligt "Riktlinjer för vårdhygieniska aspekter" framtagna av Program för Teknisk Standard, PTS. Hygiendörren tillverkas som enkeldörr. Dörrbladet förses med valfri laminatyta och plastkantlist runt om som gör den lättstädad och hygienisk. Den levereras med målad stålkarm alternativt stålkarm i rostfritt stål.

**Våtrum:** Belastningsklass W enligt SS-EN 16580 Fönster och dörrar - Dörrblad vattensäkra mot väta och stänk. Våtrumsdörren tillverkas som enkeldörr. Den har ett fukttrögt dörrblad anpassat för lättare fuktbelastning inomhus med valfri laminatyta och plastkantlist. Den levereras med stålkarm. Träröskel lackas runt om i dubbla lager.

## DÖRRBLAD

---

**Konstruktion:** Dörrbladet är 48 mm tjockt och har en stomme tillverkad av massiv spånskiva med en kraftig träram runt om. Konstruktionen gör dörrbladet stryktåligt och vridstyvt samt skapar ett behagligt dämpat stängningsljud. Vridstyvheten gör dessutom att dörren bibehåller hög ljud- och brandgastäthet över tid. Vårt val av kraftigare ramträ 38x66 mm ger också starka skruvförband för infästning av t.ex. gångjärn och dörrstängare vilket bidrar till lång livslängd.

**Ytbehandling:** Laminatdörrar har en beklädnad av 4 mm träfiberskiva med ett ytskikt av 0,7 mm tjock laminatskiva ur vårt standardsortiment.

Färdigmålade dörrar har en beklädnad av 5 mm träfiberskiva och levereras som standard vita.

Fanerade dörrar har en beklädnad av 4 mm träfiberskiva med ett ytskikt av 0,6 mm faner i utsorterad A-kvalitet, vilket kan erhållas i ek, bok eller björk.

Andra laminatytter eller NCSkulörer offereras på begäran. I de fall då andra fanerytter eller mönsterlagd faner efterfrågas offereras de av Orresta Dörr.

## KANTLIST

---

**Konstruktion:** Samtliga dörrar i sortimentet är försedda med någon form av skyddande kantlist på alla kanter, vilket gör att kantlisten både skyddar dörrbladet och gör det lätt att hålla rent. I miljöer som ofta svabbas hindras fukt från att tränga upp i dörrbladets underkant och med slät ovansida blir dörren lättare att damma och hålla ren.

**Material:** Laminatdörrar levereras som standard med skyddande kantlist av 3 mm bokmönstrad ABS-plast. Alternativt levereras dörren med ABS-kantlist i andra mönster och färger eller med massiv träkantlist.

Målade dörrar levereras med målad skyddande ABS-kantlist.

Fanerade dörrar levereras med fanerad kantlist i samma träslag som dörrbladetsytan.

## KARM

---

**Konstruktion:** Vitmålad furukarm 45x92, men kan mot beställning levereras med karmmått 45x68, 45x98, 45x118, 45x122 och 45x145 mm eller karm med valfritt karmdjup 68-250 mm.

**Montering:** Karmen är förborrad för karmskruv. Fabriksmonterade karmhylsor kan medlevereras mot beställning.

**Övrigt:** Andra träslag, NCS-kulörer och ytbehandlingar offereras på begäran. Där stålkarm önskas kan dörren levereras med Dalocs stålkarm 01, 02 eller 04-09.

## TRÖSKEL

---

Dörren levereras med anslagströskel typ H men kan mot beställning levereras med anslagströskel typ G, typ K eller mekanisk tätningströskel\*. Den kan även offereras med tröskelplatta typ B eller plasttröskel men för att uppfylla krav för klassning ska dörrbladet då förses med släpplista.

\*enkeldörr

## STANDARDBESLAG

---

**Lås:** Låshus Assa 310

**Låsplacering:** A=48 mm, B=23 mm från gångjärnssida till centrum låskista. A/B mått gäller endast med Assa Connect och modullås, för övriga lås kontakta Daloc.

**Övrigt:** Tappbärande elförzinkade gångjärn, justerbart slutbleck och tätningslist i karm.



## TILLVAL

---

Kan levereras med Linea-mönster, fabriksmonterade karmhylsor, glasöppning, stålkarm, ståltröskel, sparkskydd, karmskydd, klämskydd mm.

## PARBLADIG DÖRR

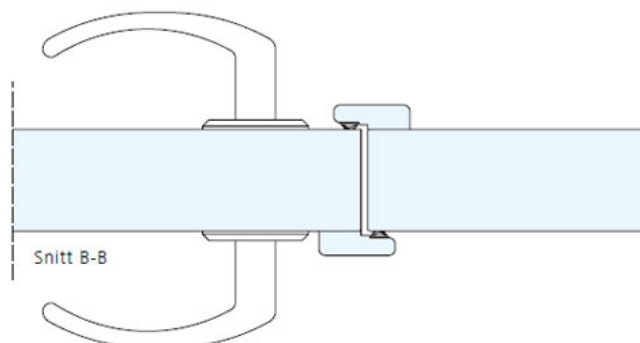
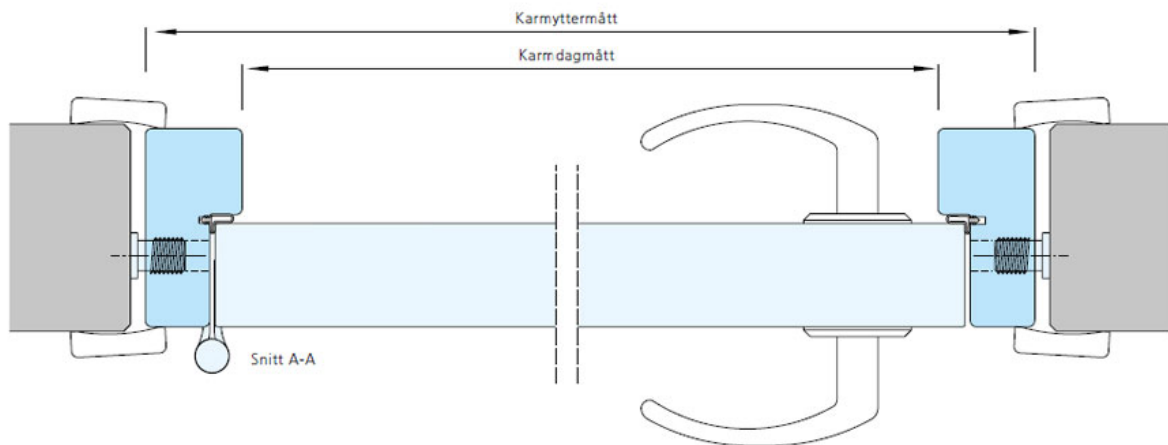
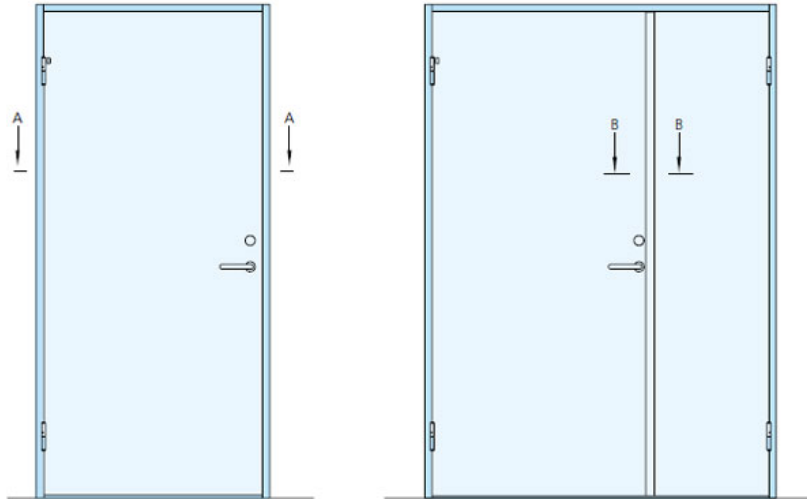
---

Dörrblad och karm tillverkas på samma sätt som motsvarande enkeldörr. Gånghalvan är försedd med utanpåliggande anslagslist monterad på gångjärnssidan. T21 har även anslagslist monterad på parhalvans anslagssida. Parhalvan är som standard försedd med 2 st infällda kantreglar av hävarmstyp.

*Vi förbehåller oss rätt till konstruktionsändringar.*

**SKISSER**

---



**BILDER**

Tröskel av hårdträ.



Slutbleck för Assa låshus.



Massivdörrar till toaletter och danslektionssalar



Trädörr i butik och utanför den en larmad och utrymningsutrustad säkerhetsdörr



Trädörrar med laminatyta och rostfri karm. Kantlist på dörrbladets fyra kanter.



Fabriksmonterade karmhylsor kan medlevereras mot beställning.