

Daloc T25/48 Trädörr, Massivdörr, Ljuddörr



Beteckning	Karndag mått*	Karmytter mått	Vikt
Enkeldörr			
T25 7 x 21	600 x 2025	690 x 2093	42
T25 8 x 21	700 x 2025	790 x 2093	47
T25 9 x 21	800 x 2025	890 x 2093	52
T25 10 x 21	900 x 2025	990 x 2093	57
T25 11 x 21	1000 x 2025	1090 x 2093	62
T25 12 x 21	1100 x 2025	1190 x 2093	67
T25 13 x 21	1200 x 2025	1290 x 2093	72
Pardörr			
T25 15 x 21	1400 x 2025	1490 x 2093	82
T25 18 x 21	1700 x 2025	1790 x 2093	96

Daloc T25/48 är en massiv dörr för utrymmen där kravet på ljudreduktion är högt, samtidigt som dörren måste vara brandskyddad. Trädörrar i Dalocs sortiment är försedda med skyddande kant runt om hela dörrbladet, vilket både skyddar och gör det lätt att hålla rent och lämpar sig som innerdörr i offentliga miljöer som skolor, kontor, på sjukhus och vårdcentraler.

Dörren erbjuds även i andra modulstorlekar och karmyttermått. Se maxmått nedan.

Max väggöppningsmått för tex modul 9x21 med träkarm är 915x2110 mm och med stålkarm 920x2110 mm.

* Vid 90 graders öppnad enkeldörr avgår 47 mm (träkarm), 35 mm (stålkarm), 53 mm (infällt klämskydd) från karndagbredden.

Maxmått:
 Enkeldörr brand/ljud 13x24
 Pardörr brand/ljud 24x24
 Enkeldörr brandgas 13x22
 Pardörr brandgas 22x22

KLASSNINGAR

Prestanda på dörrens egenskaper har provats av RISE (tidigare SP) och certifierats av RISE Certifiering. RISE utför regelbundna tillverkningskontroller i Dalocs fabriker.

Brandklass: EI30.

Ljudreduktion: Rw 38 dB.

Ljudreduktion (Rw) har ersatt ljudklass (R'w). Vid projektering minskas uppmätt ljudreduktion dörr med 2-3dB för hänsyn till montage och utförande.

Tidigare ljudklass R'w 35 dB.

Brandgastäthet: Tillval SS-EN 13501-2 klass S_a och S₂₀₀ (tidigare S_m).

Hygien: Hygienklass 1-3 enligt "Riktlinjer för vårdhygieniska aspekter" framtagna av Program för Teknisk Standard, PTS. Hygiendörren tillverkas som enkeldörr. Dörrbladet förses med valfri laminatyta och plastkantlist runt om som gör den lättstädad och hygienisk. Den levereras med målad stålkarm alternativt stålkarm i rostfritt stål.

Våtrum: Belastningsklass W enligt SS-EN 16580 Fönster och dörrar - Dörrblad vattensäkra mot väta och stänk. Våtrumsdörren tillverkas som enkeldörr. Den har ett fuktrögt dörrblad anpassat för lättare fuktbelastning inomhus med valfri laminatyta och plastkantlist. Den levereras med stålkarm. Träröske lackas runt om i dubbla lager.

DÖRRBLAD

Konstruktion: Dörrbladet är 48 mm tjockt och har en stomme tillverkad av massiv spånskiva med en kraftig träram runt om. Konstruktionen gör dörrbladet stryktåligt och vridstyvt samt skapar ett behagligt dämpat stängningsljud. Vridstyvheten gör dessutom att dörren bibehåller hög ljud- och brandgastäthet över tid. Vårt val av kraftigare ramträ 38x66 mm ger också starka skruvförband för infästning av t.ex. gångjärn och dörrstängare vilket bidrar till lång livslängd.

Ytbehandling: Laminatdörrar har en beklädnad av 4 mm träfiberskiva med ett ytskikt av 0,7 mm tjock laminatskiva ur vårt standardsortiment.

Färdigmålade dörrar har en beklädnad av 5 mm träfiberskiva och levereras som standard vita.

Fanerade dörrar har en beklädnad av 4 mm träfiberskiva med ett ytskikt av 0,6 mm faner i utsorterad A-kvalitet, vilket kan erhållas i ek, bok eller björk.

Andra laminatytter eller NCS-kulörer offereras på begäran. I de fall då andra fanerytter eller mönsterlagd faner efterfrågas offereras de av Orresta Dörr.

KANTLIST

Konstruktion: Samtliga dörrar i sortimentet är försedda med någon form av skyddande kantlist på alla kanter, vilket gör att kantlisten både skyddar dörrbladet och gör det lätt att hålla rent. I miljöer som ofta svabbas hindras fukt från att tränga upp i dörrbladets underkant och med slät ovsida blir dörren lättare att damma och hålla ren.

Material: Laminatdörrar levereras som standard med skyddande kantlist av 3 mm bokmönstrad ABS-plast. Alternativt levereras dörren med ABS-kantlist i andra mönster och färger eller med massiv träkantlist.

Målade dörrar levereras med målad skyddande ABS-kantlist.

Fanerade dörrar levereras med fanerad kantlist i samma träslag som dörrbladetsytan.

KARM

Konstruktion: Vitmålad furukarm 45x92, men kan mot beställning levereras med karmmått 45x68, 45x98, 45x118, 45x122 och 45x145 mm eller karm med valfritt karmdjup 68-250 mm.

Montering: Karmen är förborrad för karmskruv. Fabriksmonterade karmhylsor kan medlevereras mot beställning.

Övrigt: Andra träslag, NCS-kulörer och ytbehandlingar offereras på begäran. Där stålkarm önskas kan dörren levereras med Dalocs stålkarm 01, 02 eller 04-09.

TRÖSKEL

Dörren levereras med anslagströskel typ H men kan mot beställning levereras med anslagströskel typ G, typ K eller mekanisk tätningströskel*. Den kan även offereras med tröskelplatta typ B eller plasttröskel men för att uppfylla krav för klassning ska dörrbladet då förses med släpplista eller tätningströskel.

*enkeldörr

STANDARDBESLAG

Lås: Låshus Assa 310

Låsplacering: A=48 mm, B=23 mm från gångjärnssida till centrum låskista. A/B mått gäller endast med Assa Connect och modullås, för övriga lås kontakta Daloc.

Övrigt: Tappbärande elförzinkade gångjärn, justerbart slutbleck och tätningslist i karm.



TILLVAL

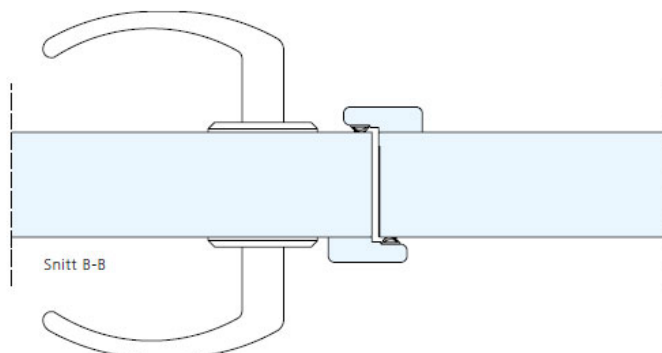
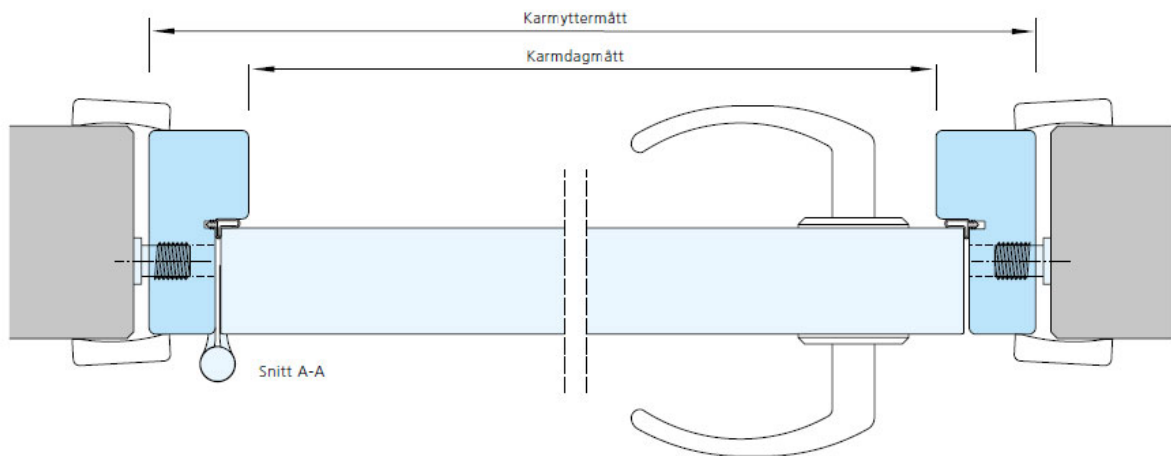
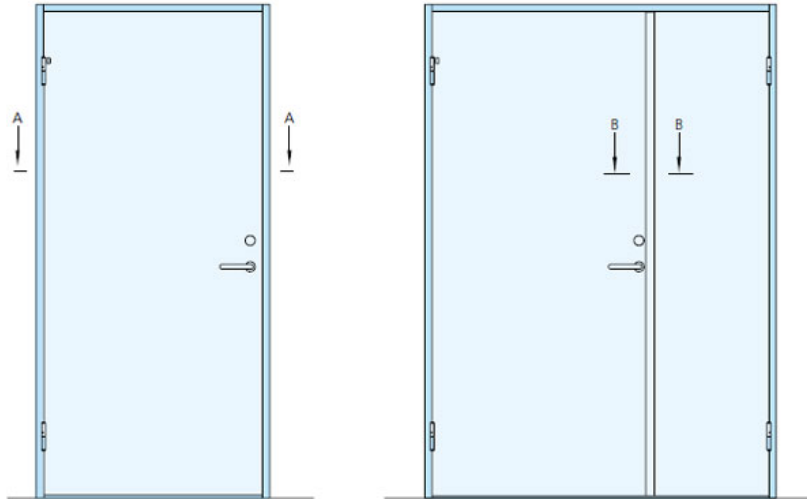
Kan levereras med Daloc Linea mönster, fabriksmonterade karmhylsor, glasöppning, stålkarm, ståltröskel, sparkskydd, karmskydd, klämskydd mm.

PARBLADIG DÖRR

Dörrblad och karm tillverkas på samma sätt som motsvarande enkeldörr. Gånghalvan är försedd med utanpåliggande anslagslist monterad på gångjärnssidan. T25 har även anslagslist monterad på parhalvans anslagssida. Parhalvan är som standard försedd med 2 st infällda kantreglar av hävarmstyp.

Vi förbehåller oss rätt till konstruktionsändringar.

SKISSER



BILDER



Tröskel av hårdträ.



Slutbleck för Assa 310 låshus.



Med kantlist även på överkant och underkant som standard gör Dalocs trädörrar lättstädade och hygieniska



Dörren är typgodkänd även med glasöppning 01 och 03



Fabriksmonterade karmhylsor kan medlevereras mot beställning.