


Daloc S67 Branddörr, Ståldörr



Branddörr Daloc S67 har en väl beprövad konstruktion och är lämplig där det ställs krav på styrka, stabilitet och tålighet, tex i industrilokaler, parkeringshus och ställverk. Vid storlek 30x30 eller mindre rekommenderas branddörr S66.

Beteckning	Karmdag mått*	Karmytter mått	Vikt
Pardörr			
S67 35 x 35	3400 x 3425	3490 x 3490	490
S67 36 x 40	3500 x 3925	3590 x 3990	560
S67 40 x 40	3900 x 3925	3990 x 3990	620

Dörren erbjuds även i andra modulstorlekar och karmyttermått. Se maxmått nedan.

Max väggöppningsmått för tex modul 35x35 är 3520x3510 mm.

* Vid 90 graders öppnad enkeldörr avgår 46 mm från karmdagbredden.

* För karm 51 avgår 30mm på bredden och 15mm på höjden

Maxmått:

Brand 42x42. Kontakta Daloc för maxmått i oklassat utförande. Vid storlek 30x30 eller mindre rekommenderas branddörr S66

KLASSNINGAR

Prestanda på dörrens egenskaper har provats av RISE (tidigare SP) och certifierats av RISE Certifiering. RISE utför regelbundna tillverkningskontroller i Dalocs fabriker.

Brandklass: A60.

I BBR anges att det är generellt godtaget att använda A60 som alternativ till EI60.

Korrosivitetsklass: C1-C2 enligt SS-EN ISO 12944-2.

För korrosivitetsklass C2 ska dörren färdigmålas på plats enligt separat målningsinstruktion från Daloc.

Övrigt: Portar är CE-märkta enligt produktstandarden för portar EN 13241-1.

DÖRRBLAD

Konstruktion: Dörrbladet är 54 mm tjockt, överfalsat och består av stålplåtar sammansvetsade med genomgående stag av stål.

Material: 1,2 mm stålplåt och isolering av mineralull.

Ytbehandling: S67 levereras grundmålad.

KARM

Konstruktion: Som standard levereras S67 med grundmålad karm 31 med fast foder på gångjärnssidan. Finns även i utförande utan foder.

Montering: Snabbt montage och fixering genom karmens efterjusterbara karmhylsor. För dörrar större än 3x3 meter rekommenderas att karmen svetsas mot befintlig smidesomfattning.

TRÖSKEL

Branddörrar levereras som standard med anslagströskel. Mot beställning kan de förses med tröskelplatta, släplista, borstlist eller tätningströskel.

STANDARDBESLAG

Lås: Låshus Assa 310

Låsplacering: A=54 mm, B=27 mm från gångjärnssida till centrum låskista. A/B mått gäller endast med Assa Connect och modullås, för övriga lås kontakta Daloc.

Övrigt: Kullagrade gångjärn. Dold förstärkning för dörrstängare på gånghalvan.

TILLVAL

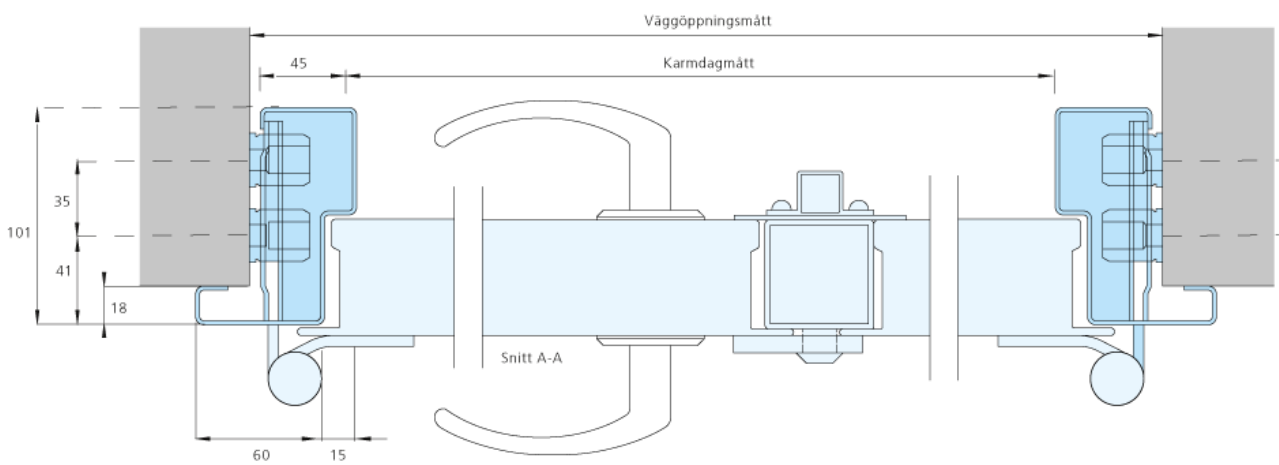
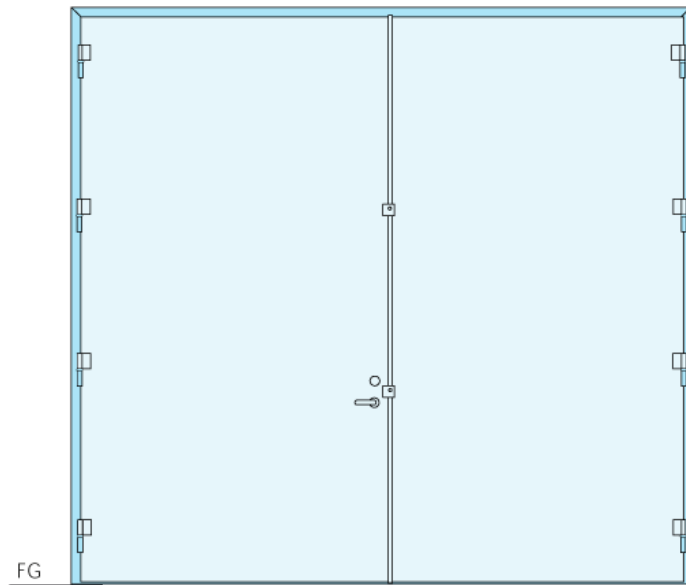
Kan levereras med glasöppning 23, sparkskydd, dörrstängare, elslutbleck, magnetkontakt, motor- och microlås, låskolvskontakt, vattenavvisare, tätningslist mm. Kan också levereras med glasöppning 24 och 25 (ej brandklass), ventilationsgaller (brandklass EI15) och infälld gångdörr. Glasöppning 23 levereras glasad från fabrik.

PARBLADIG DÖRR

Parhalvan är försedd med anslag och som standard med spanjolett på anslagssidan.

Vi förbehåller oss rätt till konstruktionsändringar.


SKISSER



BILDER



Låshus Assa 310.



Branddörrar levereras som standard med anslagströskel.



Spanjolett är standard på parhalvan.